



УТВЕРЖДАЮ

Начальник планово-экономического управления, заместитель начальника департамента  
(инициалы, фамилия, отчество, должность, наименование Плана ФХД, наименование органа)

С.В. Коургина

(расшифровка подписи)

МП

**ПЛАН**

финансово-хозяйственной деятельности бюджетного (автономного) учреждения,  
подведомственного департаменту здравоохранения Вологодской области  
на 2022 год и плановый период 2023 и 2024 годов <1>

от " " 2022 года <>

Наименование учреждения	БУЗ ВО "Череповецкая детская городская поликлиника № 3" (полное наименование учреждения)	ИНН	3528300897
Адрес фактического местонахождения:	162616 Вологодская область, г. Череповец ул. Космонавта Белышева, д.20	КПП	352801001
Единица измерения:	руб. (с точностью до второго десятичного знака)	ОКЕИ	
Наименование органа, осуществляющего функции и полномочия учредителя	Департамент здравоохранения Вологодской области	ИНН	3525010519
		КПП	352501001

**Раздел 1 Поступления и выплаты**

Наименование показателя	Код строки	Код по бюджетной классификации РФ <>	Аналитический код <4> (КОСГУ)	Сумма		
				На 2022 г	На 2023 г	На 2024 г
				текущий финансовый год	первый год планового периода	второй год планового периода
1	2	3	4	5	6	7
Остаток средств на начало текущего финансового года <sup>4</sup>	0001	X	X	41 617 488,68	0,00	0,00
Остаток средств на конец текущего финансового года	0002	X	X	0,00	0,00	0,00
<b>Доходы, всего:</b>	<b>1000</b>	<b>x</b>	<b>x</b>	<b>206 557 923,58</b>	<b>201 319 976,08</b>	<b>200 719 976,08</b>
в том числе: доходы от собственности, всего	1100	120	120	1 000 000,00	1 000 000,00	1 000 000,00
в том числе:						
доходы от операционной аренды	1110	120	121	1 000 000,00	1 000 000,00	1 000 000,00
доходы от оказания услуг, работ, компенсации затрат учреждений, всего	1200	130	130	197 742 592,80	198 933 192,80	198 933 192,80
в том числе:						
субсидии на финансовое обеспечение выполнения государственного задания за счет средств областного бюджета	1210	130	131	6 476 834,84	7 496 434,84	7 496 434,84
доходы от оказания услуг по программе обязательного медицинского страхования	1220	130	132	190 945 757,96	191 116 757,96	191 116 757,96
доходы от компенсации затрат	1230	130	134	20 000,00	20 000,00	20 000,00
Доходы по условным арендным платежам	1240	130	135	300 000,00	300 000,00	300 000,00
доходы от штрафов, пеней, иных сумм принудительного изъятия, всего	1300	140	140	30 000,00	30 000,00	30 000,00
в том числе:						
доходы от штрафных санкций за нарушение законодательства о закупках и нарушение условий контрактов (договоров)	1310	140	141	30 000,00	30 000,00	30 000,00
безвозмездные денежные поступления, всего	1400	150	150	7 664 830,78	1 236 783,28	636 783,28
в том числе:						
поступления текущего характера (пеленые субсидии)	1410	150	152	5 036 783,28	636 783,28	636 783,28
Поступления текущего характера от иных резидентов (за исключением сектора государственного управления и организаций государственного сектора)	1420	150	155	801 347,50	0,00	0,00
субсидии на осуществление капитальных вложений	1430	150	162	1 826 700,00	600 000,00	0,00
прочие доходы, всего	1800	180	180	0,00	0,00	0,00
доходы от операций с активами, всего	1900	400	400	120 000,00	120 000,00	120 000,00
в том числе:						
в части уменьшения стоимости материальных запасов	1910	440	446	120 000,00	120 000,00	120 000,00
прочие поступления, всего <sup>4</sup>	1980	X	510	500,00	0,00	0,00
из них:						
увеличение остатков денежных средств за счет возврата дебиторской задолженности	1981	510	510	500,00	0,00	0,00
<b>Расходы, всего:</b>	<b>2000</b>	<b>X</b>	<b>x</b>	<b>239 367 745,59</b>	<b>201 119 976,08</b>	<b>200 519 976,08</b>
в том числе:						
на выплаты персоналу, всего	2100	X	x	202 413 368,32	171 975 355,71	171 975 355,71
в том числе:						
заработная плата	2111	111	211	153 444 176,89	130 229 071,32	130 229 071,32
социальные пособия и компенсации персоналу в денежной форме	2112	111	266	1 064 000,00	1 043 000,00	1 043 000,00
прочие выплаты персоналу, в том числе компенсационного характера, в том числе:	2120	112	200	1 318 750,00	1 167 455,71	1 167 455,71
прочие несоциальные выплаты персоналу в денежной форме	2121	112	212	200 000,00	200 000,00	200 000,00
несоциальные выплаты в натуральной форме (компенсация стоимости молока и/или продуктов питания работникам, занятым на работах с вредными условиями труда)	2122	112	214	270 000,00	250 000,00	250 000,00
компенсации и возмещения, связанные с "трудовой функцией" (Транспортные расходы в служебной командировке)	2123	112	222	50 000,00	50 000,00	50 000,00
компенсации и возмещения, связанные с "трудовой функцией"	2124	112	226	798 750,00	667 455,71	667 455,71
социальные пособия и компенсации персоналу в денежной форме	2125	112	266	0,00	0,00	0,00
иные выплаты, за исключением фонда оплаты труда учреждения, для выполнения отдельных полномочий	2130	113	x			
взносы по обязательному социальному страхованию на выплаты по оплате труда работников и иные выплаты работникам учреждений, всего	2140	119	210	46 586 441,43	39 535 828,68	39 535 828,68

в том числе:						
на выплаты по оплате труда	2141	119	213	46 340 141,43	39 329 179,55	39 329 179,55
на иные выплаты работникам	2142	119	226	46 300,00	6 649,13	6 649,13
социальные пособия и компенсации персоналу в денежной форме	2143	119	266	200 000,00	200 000,00	200 000,00
<b>социальные и иные выплаты населению, всего</b>	<b>2200</b>	<b>300</b>	<b>х</b>	<b>7 000,00</b>	<b>7 000,00</b>	<b>7 000,00</b>
в том числе:						
социальные выплаты гражданам, кроме публичных нормативных социальных выплат	2210	320	х	7 000,00	7 000,00	7 000,00
из них:						
пособия, компенсации и иные социальные выплаты гражданам, кроме публичных нормативных обязательств	2211	321	х	7 000,00	7 000,00	7 000,00
пенсии, пособия, выплачиваемые работодателями, нанимателями бывшим работникам	22111	321	264	7 000,00	7 000,00	7 000,00
<b>уплата налогов, сборов и иных платежей, всего</b>	<b>2300</b>	<b>850</b>	<b>290</b>	<b>882 633,45</b>	<b>760 380,00</b>	<b>760 380,00</b>
из них:						
налог на имущество организаций и земельный налог	2310	851	291	643 880,00	643 880,00	643 880,00
иные налоги (включаемые в состав расходов) в бюджеты бюджетной системы Российской Федерации, а также государственная пошлина	2320	852	291	40 500,00	40 500,00	40 500,00
уплата штрафов (в том числе административных), пеней, иных платежей	2330	853	290	198 253,45	76 000,00	76 000,00
уплата штрафов (в том числе административных), пеней, иных платежей за нарушения законодательства о налогах, сборах, страховых взносах	2331	853	292	16 000,00	6 000,00	6 000,00
уплата штрафов (в том числе административных), пеней, иных платежей за нарушение законодательства о закупках	2332	853	293	16 000,00	10 000,00	10 000,00
иные экономические санкции: административные штрафы в бюджет, штрафы ПФР, санкции по доходным договорам	2333	853	295	166 253,45	60 000,00	60 000,00
<b>безвозмездные перечисления организациям и физическим лицам, всего</b>	<b>2400</b>	<b>Х</b>				
из них:						
гранты, предоставляемые другим организациям и физическим лицам	2410	613				
взносы в международные организации	2420	862				
платежи в целях обеспечения реализации соглашений с правительствами иностранных государств и международными организациями	2430	863				
<b>прочие выплаты (кроме выплат на закупку товаров, работ, услуг)</b>	<b>2500</b>	<b>800</b>	<b>х</b>	<b>15 000,00</b>	<b>15 000,00</b>	<b>15 000,00</b>
Суммы сверх принятых обязательств (на депозитный счет арбитражного суда сумм, для оплаты судебных издержек (экспертиза)	2510	831	297	15 000,00	15 000,00	15 000,00
<b>расходы на закупку товаров, работ, услуг, всего <sup>7</sup></b>	<b>2600</b>	<b>Х</b>	<b>х</b>	<b>36 049 743,82</b>	<b>28 362 240,37</b>	<b>27 762 240,37</b>
в том числе:						
закупку научно-исследовательских и опытно-конструкторских работ	2610	241	х			
закупку товаров, работ, услуг в сфере информационно-коммуникационных технологий	2620	242	х			
закупку товаров, работ, услуг в целях капитального ремонта государственного имущества, в том числе	2630	243	220	3 558 000,00	0,00	0,00
капитальный ремонт имущества	2631	243	225/15	2 900 000,00	0,00	0,00
прочие услуги в целях капитального ремонта	2632	243	226	658 000,00	0,00	0,00
<b>прочую закупку товаров, работ и услуг, всего</b>	<b>2640</b>	<b>244</b>	<b>х</b>	<b>26 707 290,82</b>	<b>22 577 787,37</b>	<b>21 977 787,37</b>
из них:						
Прочие несоциальные выплаты персоналу в натуральной форме	26401	244	214	0,00	0,00	0,00
Услуги связи	26402	244	221	1 203 024,00	1 203 024,00	1 203 024,00
Транспортные услуги	26403	244	222	110 000,00	110 000,00	110 000,00
Оплата водоснабжения помещений	26404	244	223/023	290 000,00	290 000,00	290 000,00
Арендная плата за пользование имуществом (за исключением земельных участков и других обособленных природных объектов)	26405	244	224	0,00	0,00	0,00
Работы, услуги по содержанию имущества	26406	244	225	1 800 000,00	1 800 000,00	1 800 000,00
Прочие работы, услуги	26407	244	226	3 725 000,00	3 678 363,37	3 678 363,37
Страхование	26408	244	227	100 000,00	100 000,00	100 000,00
Услуги, работы для целей капитальных вложений	26409	244	228	600 000,00	0,00	0,00
Арендная плата за пользование земельными участками и другими обособленными природными объектами	26410	244	229	12 000,00	12 000,00	12 000,00
Увеличение стоимости основных средств	26420	244	310	6 158 700,00	2 700 000,00	2 100 000,00
Увеличение стоимости нематериальных активов	26430	244	320	0,00	0,00	0,00
<b>Увеличение стоимости материальных запасов</b>	<b>26440</b>	<b>244</b>	<b>340</b>	<b>12 658 566,82</b>	<b>12 634 400,00</b>	<b>12 634 400,00</b>
Увеличение стоимости лекарственных препаратов и материалов, применяемых в медицинских целях	26441	244	341	8 510 000,00	8 510 000,00	8 510 000,00
Увеличение стоимости продуктов питания	26442	244	342	0,00	0,00	0,00
Увеличение стоимости горюче-смазочных материалов	26443	244	343	480 000,00	480 000,00	480 000,00
Увеличение стоимости строительных материалов	26444	244	344	105 000,00	105 000,00	105 000,00
Увеличение стоимости мягкого инвентаря	26445	244	345	298 566,82	274 400,00	274 400,00
Увеличение стоимости прочих оборотных запасов (материалов)	26446	244	346	3 154 000,00	3 154 000,00	3 154 000,00
Увеличение стоимости материальных запасов для целей капитальных вложений	26447	244	347	0,00	0,00	0,00
Увеличение стоимости прочих материальных запасов однократного применения	26448	244	349	111 000,00	111 000,00	111 000,00
<b>Увеличение стоимости прав пользования, в том числе неисключительных прав на результаты интеллектуальной деятельности</b>	<b>26450</b>	<b>244</b>	<b>350</b>	<b>50 000,00</b>	<b>50 000,00</b>	<b>50 000,00</b>
Увеличение стоимости неисключительных прав на результаты интеллектуальной деятельности с неопределенным сроком полезного использования	26451	244	352	25 000,00	25 000,00	25 000,00
Увеличение стоимости неисключительных прав на результаты интеллектуальной деятельности с определенным сроком полезного использования	26452	244	353	25 000,00	25 000,00	25 000,00
Закупка энергетических ресурсов	2660	247	223	5 784 453,00	5 784 453,00	5 784 453,00
в том числе: оплата отопления и технологических нужд	2661	247	223/021	3 075 000,00	3 075 000,00	3 075 000,00
оплата потребления электрической энергии	2662	247	223/022	2 709 453,00	2 709 453,00	2 709 453,00

<b>Выплаты, уменьшающие доход, всего <sup>8</sup></b>	<b>3000</b>	<b>100</b>	<b>180</b>	<b>-200 000,00</b>	<b>-200 000,00</b>	<b>-200 000,00</b>
в том числе:						
налог на прибыль <sup>8</sup>	3010	180	189	-200 000,00	-200 000,00	-200 000,00
налог на добавленную стоимость <sup>8</sup>	3020					
прочие налоги, уменьшающие доход <sup>8</sup>	3030					
<b>Прочие выплаты, всего <sup>9</sup></b>	<b>4000</b>	<b>X</b>		<b>8 607 666,67</b>	<b>0,00</b>	<b>0,00</b>
из них:						
возврат в бюджет средств субсидии	4010	610		8 607 666,67	0,00	0,00

<sup>1</sup> В случае утверждения закона (решения) о бюджете на текущий финансовый год и плановый период.

<sup>2</sup> Указывается дата утверждения Плана

<sup>3</sup> В графе 3 отражаются:

по строкам 1100 - 1900 - коды аналитической группы подвѣда доходов бюджетов классификация доходов бюджетов;

по строкам 1980 - 1990 - коды аналитической группы вида источников финансирования дефицитов бюджетов классификация источников финансирования дефицитов бюджетов;

по строкам 2000 - 2652 - коды видов расходов бюджетов классификация расходов бюджетов;

по строкам 3000 - 3030 - коды аналитической группы подвѣда доходов бюджетов классификация доходов бюджетов, по которым планируется уплатить налоги, уменьшающих доход (в том числе налог на прибыль, налог на добавленную стоимость, единый налог на вмененный доход для отдельных видов деятельности);

по строкам 4000 - 4010 - коды аналитической группы вида источников финансирования дефицитов бюджетов классификация источников финансирования дефицитов бюджетов.

<sup>4</sup> В графе 4 указывается код классификации операций сектора государственного управления в соответствии с Порядком применения классификации операций сектора государственного управления, утвержденным приказом Министерства финансов Российской Федерации от 29 ноября 2017 г. № 209н (зарегистрирован в Министерстве юстиции Российской Федерации 12 февраля 2018 г., регистрационный номер 50003), и (или) коды иных аналитических показателей, в случае, если Порядком органа - учредителя предусмотрена указанная детализация.

<sup>5</sup> По строке 0001 указывается фактически суммы остатков средств на начало текущего финансового года с учетом средств в классе учреждения

<sup>6</sup> Показатели прочих поступлений включают в себя в том числе показатели увеличения денежных средств за счет возврата дебиторской задолженности прошлых лет, включая возврат предоставленных займов (микрозаймов), а также за счет возврата средств, размещенных на банковских депозитах. При формировании Плана (проекта Плана) обособленному(ым) подразделению(ым) показатель прочих поступлений включает показатель поступлений в рамках расчетов между головным учреждением и обособленным подразделением.

<sup>7</sup> Показатели выплат по расходам на закупку товаров, работ, услуг, отраженные в строке 1600 Раздела 1 "Поступления и выплаты" Плана, подлежат детализации в Разделе 2 "Сведения по выплатам на закупку товаров, работ, услуг" Плана.

<sup>8</sup> Показатель отражается со знаком "минус".

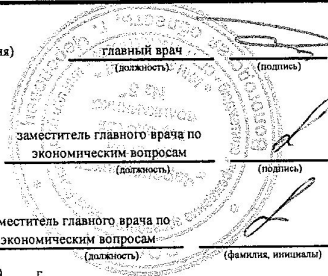
<sup>9</sup> Показатели прочих выплат включают в себя в том числе показатели уменьшения денежных средств за счет возврата средств субсидий, предоставленных до начала текущего финансового года

Раздел 2. Сведения по выплатам на закупки товаров, работ, услуг<sup>18</sup>

№ п/п	Наименование показателя	Коды строк	Год начала закупки	Код бюджетной классификации Российской Федерации <10 <sup>1</sup> >	Сумма		
					на 20 22 г. (текущий финансовый год)	на 20 23 г. (первый год планового периода)	на 20 24 г. (второй год планового периода)
1	2	3	4	4.1.	5	6	7
1	Выплаты на закупку товаров, работ, услуг, всего <sup>11</sup>	26000	х		36 049 743,82	28 362 240,37	27 762 240,37
1.1	в том числе: по контрактам (договорам), заключенным до начала текущего финансового года без применения норм Федерального закона от 5 апреля 2013 г. № 44-ФЗ "О контрактной системе в сфере закупок товаров, работ, услуг для обеспечения государственных и муниципальных нужд" (Собрание законодательства Российской Федерации, 2013, № 14, ст. 1652; 2018, № 32, ст. 5104) (далее - Федеральный закон № 44-ФЗ) и Федерального закона от 18 июля 2011 г. № 223-ФЗ "О закупках товаров, работ, услуг отдельными видами юридических лиц" (Собрание законодательства Российской Федерации, 2011, № 30, ст. 4571; 2018, № 32, ст. 5135) (далее - Федеральный закон № 223-ФЗ) <sup>12</sup>	26100	х		0,00	0,00	0,00
1.2	по контрактам (договорам), планируемым к заключению в соответствующем финансовом году без применения норм Федерального закона № 44-ФЗ и Федерального закона № 223-ФЗ <sup>12</sup>	26200	х		0,00	0,00	0,00
1.3	по контрактам (договорам), заключенным до начала текущего финансового года с учетом требований Федерального закона № 44-ФЗ и Федерального закона № 223-ФЗ <sup>13</sup>	26300	х		17 367 441,51	12 000 000,00	500 000,00
1.3.1	в том числе в соответствии с Федеральным законом № 44-ФЗ	26310	х		17 367 441,51	12 000 000,00	500 000,00
	из них <10 <sup>1</sup> >:	26310.1	х		0,00	0,00	0,00
1.3.2	в том числе в соответствии с Федеральным законом № 223-ФЗ <sup>15</sup>	26320	х		0,00	0,00	0,00
1.4	по контрактам (договорам), планируемым к заключению в соответствующем финансовом году с учетом требований Федерального закона № 44-ФЗ и Федерального закона № 223-ФЗ <sup>13</sup>	26400	х		18 682 302,31	16 362 240,37	27 262 240,37
1.4.1	в том числе: за счет субсидий, предоставляемых на финансовое обеспечение выполнения государственного (муниципального) задания	26410	х		3 845 166,82	1 784 948,45	1 784 948,45
1.4.1.1	в том числе: в соответствии с Федеральным законом № 44-ФЗ	26411	х		3 845 166,82	1 784 948,45	1 784 948,45
1.4.1.2	в соответствии с Федеральным законом № 223-ФЗ <sup>14</sup>	26412	х		0,00	0,00	0,00
1.4.2	за счет субсидий, предоставляемых в соответствии с абзацем вторым пункта 1 статьи 78.1 Бюджетного кодекса Российской Федерации	26420	х		5 226 700,00	600 000,00	0,00
1.4.2.1	в том числе: в соответствии с Федеральным законом № 44-ФЗ	26421	х		5 226 700,00	600 000,00	0,00
	из них <10 <sup>1</sup> >-Субсидия на Реализацию региональной программы Вологодской области "Модернизация первичного звена здравоохранения Вологодской области" на 2021-2025 годы	26421.1	х	34.1.08.R3650	0,00	0,00	0,00
	из них <10 <sup>1</sup> >-Субсидия на Реализацию региональной программы Вологодской области "Модернизация первичного звена здравоохранения Вологодской области" на 2021-2025 годы	26421.2	х	34.1.N9.53650	600 000,00	600 000,00	0,00
	из них <10 <sup>1</sup> >-Субсидия на Реализацию Государственной программы Развитие здравоохранения Вологодской области на 2021-2025	26421.3	х	34.1.08.07590	4 026 700,00	0,00	0,00
	из них <10 <sup>1</sup> >-Субсидия на Реализацию Государственной программы «Обеспечение профилактики правонарушений, безопасности населения и территории Вологодской области в 2021 - 2025 годах», утвержденной постановлением Правительства Вологодской области от 13.05.2019 г. № 446, подпрограмма 3 "Профилактика преступлений и иных правонарушений", основное мероприятие 3.2 «Проведение мероприятий, направленных на предупреждение экстремизма и терроризма»	26421.4	х	45.3.02.07590	600 000,00	0,00	0,00
1.4.2.2	в соответствии с Федеральным законом № 223-ФЗ <sup>14</sup>	26422	х				
1.4.3	за счет субсидий, предоставляемых на осуществление капитальных вложений <sup>15</sup>	26430	х		0,00	0,00	0,00
	из них <10 <sup>1</sup> >:	26430.1	х				
1.4.4	за счет средств обязательного медицинского страхования	26440	х		7 487 035,49	12 854 477,00	24 354 477,00
1.4.4.1	в том числе: в соответствии с Федеральным законом № 44-ФЗ	26441	х		7 487 035,49	12 854 477,00	24 354 477,00
1.4.4.2	в соответствии с Федеральным законом № 223-ФЗ <sup>14</sup>	26442	х				
1.4.5	за счет прочих источников финансового обеспечения	26450	х		2 123 400,00	1 122 814,92	1 122 814,92
1.4.5.1	в том числе: в соответствии с Федеральным законом № 44-ФЗ	26451	х		2 123 400,00	1 122 814,92	1 122 814,92
	из них <10 <sup>1</sup> >:	26451.1	х				
1.4.5.2	в соответствии с Федеральным законом № 223-ФЗ	26452	х				
2	Итого по контрактам, планируемым к заключению в соответствующем финансовом году в соответствии с Федеральным законом № 44-ФЗ, по соответствующему году закупки <sup>16</sup>	26500	х		18 682 302,31	16 362 240,37	27 262 240,37
	в том числе по году начала закупки:	26510			18 682 302,31	16 362 240,37	27 262 240,37

№ п/п	Наименование показателя	Коды строк	Год начала закупки	Код бюджетной классификации Российской Федерации <10>	Сумма		
					на 20 22 г. (текущий финансовый год)	на 20 23 г. (первый год планового периода)	на 20 24 г. (второй год планового периода)
1	2	3	4	4.1.	5	6	7
3	Итого по договорам, планируемым к заключению в соответствующем финансовом году в соответствии с Федеральным законом № 223-ФЗ, по соответствующему году закупки в том числе по году начала закупки:	26600	х		0,00	0,00	0,00
		26610			0,00	0,00	0,00

Руководитель учреждения  
(уполномоченное лицо учреждения)



главный врач  
(подпись) С.В. Федунова  
(расшифровка подписи)

Руководитель финансово-экономической службы учреждения

заместитель главного врача по экономическим вопросам  
(подпись) Е.Н. Легкова  
(расшифровка подписи)

МП

Исполнитель

заместитель главного врача по экономическим вопросам  
(подпись) Е.Н. Легкова  
(фамилия, инициалы) (телефон)

" " 20 г.

СОГЛАСОВАНО

(наименование должности уполномоченного лица органа-учредителя)

(подпись) (расшифровка подписи)

" " 20 г.

<sup>10</sup> В Разделе 2 "Сведения по выплатам на закупку товаров, работ, услуг" Плана детализируются показатели выплат по расходам на закупку товаров, работ, услуг, отраженные по соответствующим строкам Раздела 1 "Поступления и выплаты" Плана.

<sup>10</sup> <sup>1</sup> случаях, если учреждению предоставляются субсидии на иные цели, субсидия на осуществление капитальных вложений или грант в форме субсидии в соответствии с абзацем первым пункта 4 статьи 78.1 Бюджетного кодекса Российской Федерации в целях достижения результатов федерального проекта, в том числе входящего в состав соответствующего национального проекта (программы), определенного Указом Президента Российской Федерации от 7 мая 2018 г. №204 "О национальных целях и стратегических задачах развития Российской Федерации на период до 2024 года" или регионального проекта, обеспечивающего достижение целей, показателей и результатов федерального проекта (далее-региональный проект), показатели строк 26310,26421,26430 и 26451 Раздела 2 "Сведения по выплатам на закупку товаров, работ, услуг" детализируются по коду целевой статьи (8-17 разряды кода классификации расходов бюджетов".

<sup>11</sup> Плановые показатели выплат на закупку товаров, работ, услуг по строке 26000 Раздела 2 "Сведения по выплатам на закупку товаров, работ, услуг" Плана распределяются на выплаты по контрактам (договорам), заключенным (планируемым к заключению) в соответствии с гражданским законодательством Российской Федерации (строки 26100 и 26200), а также по контрактам (договорам), заключаемым в соответствии с требованиями законодательства Российской Федерации и иных нормативных правовых актов о контрактной системе в сфере закупок товаров, работ, услуг для государственных и муниципальных нужд, с детализацией указанных выплат по контрактам (договорам), заключенным до начала текущего финансового года (строка 26300) и планируемым к заключению в соответствующем финансовом году (строка 26400) и должны соответствовать показателям соответствующих граф по строке 2600 Раздела 1 "Поступления и выплаты" Плана.

<sup>12</sup> Указывается сумма договоров (контрактов) о закупках товаров, работ, услуг, заключенных без учета требований Федерального закона № 44-ФЗ и Федерального закона № 223-ФЗ, в случаях, предусмотренных указанными федеральными законами.

<sup>13</sup> Указывается сумма закупок товаров, работ, услуг, осуществляемых в соответствии с Федеральным законом № 44-ФЗ и Федеральным законом № 223-ФЗ.

<sup>14</sup> Государственным (муниципальным) бюджетным учреждением показатель не формируется.


<sup>15</sup> Указывается сумма закупок товаров, работ, услуг, осуществляемых в соответствии с Федеральным законом № 44-ФЗ.

<sup>16</sup> Плановые показатели выплат на закупку товаров, работ, услуг по строке 26500 государственного (муниципального) бюджетного учреждения должен быть не менее суммы показателей строк 26410, 26420, 26430, 26440 по соответствующей графе, государственного (муниципального) автономного учреждения - не менее показателя строки 26430 по соответствующей графе.



Увеличение стоимости прочих материальных запасов однократного применения	26448	244	349	1 000,00	1 000,00	1 000,00	1 000,00	1 000,00	1 000,00
Закупка энергетических ресурсов	2660	247	223	110 000,00	110 000,00	110 000,00	110 000,00	110 000,00	110 000,00
в том числе: оплата отопления и технологических нужд	2661	247	223/021	55 000,00	55 000,00	55 000,00	55 000,00	55 000,00	55 000,00
оплата потребления электрической энергии	2662	247	223/022	55 000,00	55 000,00	55 000,00	55 000,00	55 000,00	55 000,00

Главный врач



(подпись)

С.В. Федунова  
(расшифровка подписи)

Заместитель главного врача по экономическим вопросам

(подпись)

Е.Н. Легкова  
(расшифровка подписи)

Исполнитель

Заместитель главного врача по экономическим вопросам

(подпись)

Е.Н. Легкова  
(расшифровка подписи)

<sup>1</sup> В случае утверждения закона (решения) о бюджете на текущий финансовый год и плановый период.  
<sup>2</sup> Указывается дата утверждения Плана.  
<sup>3</sup> В графе 3 отражаются:  
по строкам 1100 - 1900 - коды аналитической группы подвита доходов бюджетов классификации доходов бюджетов;  
по строкам 1980 - 1990 - коды аналитической группы вида источников финансирования дефицитов бюджетов классификации источников финансирования дефицитов бюджетов;  
по строкам 2000 - 2652 - коды видов расходов бюджетов классификации расходов бюджетов;  
по строкам 3000 - 3030 - коды аналитической группы подвита доходов бюджетов классификации доходов бюджетов, по которым планируется уплата налогов, уменьшающих доход (в том числе налог на прибыль, налог на добавленную стоимость, единый налог на вмененный доход для отдельных видов деятельности);  
по строкам 4000 - 4010 - коды аналитической группы вида источников финансирования дефицитов бюджетов классификации источников финансирования дефицитов бюджетов.  
<sup>4</sup> В графе 4 указывается код классификации операций сектора государственного управления в соответствии с Порядком применения классификации операций сектора государственного управления, утвержденным приказом Министерства финансов Российской Федерации от 29 ноября 2017 г. № 209н (зарегистрирован в Министерстве юстиции Российской Федерации 12 февраля 2018 г., регистрационный номер 50003), и (или) коды иных аналитических показателей, в случае, если Порядком органа - учредителя предусмотрена детализация.  
<sup>5</sup> По строке 0001 указываются фактические суммы остатков средств на начало текущего финансового года с учетом средств в кассе учреждения.  
<sup>6</sup> Показатели прочих поступлений включают в себя в том числе показатели увеличения денежных средств за счет возврата дебиторской задолженности прошлых лет, включая возврат предоставленных займов (микрозаймов), а также за счет возврата средств, размещенных на банковских депозитах. При формировании Плана (проекта Плана) обособленному(ым) подразделению(ям) показатель прочих поступлений включает показатель поступлений в рамках расчетов между головным учреждением и обособленным подразделением.  
<sup>7</sup> Показатели выплат по расходам на закупку товаров, работ, услуг, отраженные в строке 2600 Раздела 1 "Поступления и выплаты" Плана, подлежат детализации в Разделе 2 "Сведения по выплатам на закупку товаров, работ, услуг" Плана.  
<sup>8</sup> Показатель отражается со знаком "минус".  
<sup>9</sup> Показатели прочих выплат включают в себя в том числе показатели уменьшения денежных средств за счет возврата средств субсидий, предоставленных до начала текущего финансового года, предоставления займов (микрозаймов), размещения автономными учреждениями денежных средств на банковских депозитах. При формировании Плана (проекта Плана) обособленному(ым) подразделению(ям) показатель прочих выплат включает показатель поступлений в рамках расчетов между головным учреждением и обособленным подразделением.

Таблица 2

Показатели по поступлениям и выплатам субсидии, предоставляемой в соответствии с абзацем вторым пункта 1 статьи 78.1 Бюджетного кодекса Российской Федерации (на иные цели)

Наименование показателя	Код строки	Код по бюджетной классификации РФ <3>	Аналитический код <4> (КОСГУ)	Сумма, рублей								
				ВСЕГО			в том числе			в том числе		
				На 2022 г	На 2023 г	На 2024 г	раздел, подраздел 0902			раздел, подраздел 0909		
							Наименование раздела, подраздела: здравоохранение, амбулаторная помощь			Наименование раздела, подраздела: здравоохранение, амбулаторная помощь		
				текущий финансовый год	первый год планового периода	второй год планового периода	На 2022 г	На 2023 г	На 2024 г	На 2022 г	На 2023 г	На 2024 г
5	6	7	8	9	10	8	9	10				
Остаток средств на начало текущего финансового года <sup>5</sup>	0001	X	X	8 833 287,76	0,00	0,00	46 766,72	0,00	0,00	8 786 521,04	0,00	0,00
Остаток средств на конец текущего финансового года	0002	X	X	0,00	0,00	0,00	0,00	0,00	0,00	0,00	0,00	0,00
Доходы, всего:	1000	x	x	6 863 483,28	1 236 783,28	636 783,28	5 263 483,28	636 783,28	636 783,28	1 600 000,00	600 000,00	0,00
Безвозмездные денежные поступления, всего	1400	150	150	6 863 483,28	1 236 783,28	636 783,28	5 263 483,28	636 783,28	636 783,28	1 600 000,00	600 000,00	0,00
в том числе:												
целевые субсидии	1410	150	152	5 036 783,28	636 783,28	636 783,28	4 036 783,28	636 783,28	636 783,28	1 000 000,00	0,00	0,00
субсидии на осуществление капитальных вложений	1420	150	162	1 826 700,00	600 000,00	0,00	1 226 700,00	0,00	0,00	600 000,00	600 000,00	0,00
прочие доходы, всего	1500	180		0,00	0,00	0,00	0,00	0,00	0,00	0,00	0,00	0,00
в том числе:												
целевые субсидии	1510			0,00	0,00	0,00						
субсидии на осуществление капитальных вложений	1520			0,00	0,00	0,00						
доходы от операций с активами, всего	1900			0,00	0,00	0,00						
в том числе:												
прочие поступления, всего <sup>4</sup>	1980	X		0,00	0,00	0,00						
увеличение остатков денежных средств за счет возврата дебиторской задолженности прошлых лет	1981	510		0,00	0,00	0,00						
	1990			0,00	0,00	0,00						
Расходы, всего	2000	X	x	7 089 104,37	1 236 783,28	636 783,28	5 310 250,00	636 783,28	636 783,28	1 778 854,37	600 000,00	0,00
в том числе:												
на выплаты персоналу, всего	2100	X	x	1 862 404,37	636 783,28	636 783,28	683 550,00	636 783,28	636 783,28	1 178 854,37	0,00	0,00
в том числе:												
заработная плата	2110	111	211	1 421 969,56	485 240,61	485 240,61	521 159,75	485 240,61	485 240,61	900 809,81		
социальные пособия и компенсации персоналу в денежной форме	2111	111	266	11 000,00	5 000,00	5 000,00	5 000,00	5 000,00	5 000,00	6 000,00		
прочие выплаты персоналу, в том числе компенсационного характера	2120	112		0,00	0,00	0,00						
трудоустройство, для выполнения отдельных полномочий	2130	113		0,00	0,00	0,00						
взносы по обязательному социальному страхованию на выплаты по оплате труда работников и иные выплаты работникам учреждений, всего	2140	119	210	429 434,81	146 542,67	146 542,67	157 390,25	146 542,67	146 542,67	272 044,56	0,00	0,00
в том числе:												
на выплаты по оплате труда	2141	119	213	429 434,81	146 542,67	146 542,67	157 390,25	146 542,67	146 542,67	272 044,56		
расходы на закупку товаров, работ, услуг, всего <sup>7</sup>	2600	X	x	5 226 700,00	600 000,00	0,00	4 626 700,00	0,00	0,00	600 000,00	600 000,00	0,00
закупку товаров, работ, услуг в целях капитального ремонта государственного имущества, в том числе	2630	243	220	3 400 000,00	0,00	0,00	3 400 000,00	0,00	0,00	0,00	0,00	0,00
капитальный ремонт имущества	2631	243	225/15	2 900 000,00	0,00	0,00	2 900 000,00	0,00	0,00	0,00	0,00	0,00
прочие услуги в целях капитального ремонта	2632	243	226	500 000,00	0,00	0,00	500 000,00	0,00	0,00	0,00	0,00	0,00
прочую закупку товаров, работ и услуг, всего	2640	244	x	1 826 700,00	600 000,00	0,00	1 226 700,00	0,00	0,00	600 000,00	600 000,00	0,00
из них:												
Услуги, работы для целей капитальных вложений	26409	244	228	600 000,00	0,00	0,00	600 000,00					
Увеличение стоимости основных средств	26420	244	310	1 226 700,00	600 000,00	0,00	626 700,00			600 000,00	600 000,00	
Увеличение стоимости нематериальных активов			320	0,00	0,00	0,00	0,00					
Увеличение стоимости лекарственных препаратов, материалов, применяемых в медицинских целях			341	0,00	0,00	0,00						
Увеличение стоимости продуктов питания			342	0,00	0,00	0,00						
Увеличение стоимости горюче-смазочных материалов			343	0,00	0,00	0,00						
Увеличение стоимости строительных материалов			344	0,00	0,00	0,00						
Увеличение стоимости многого инвентаря			345	0,00	0,00	0,00						
Увеличение стоимости прочих оборотных запасов (материалов)			346	0,00	0,00	0,00						
Увеличение стоимости материальных запасов для целей капитальных вложений			347	0,00	0,00	0,00						
Увеличение стоимости прочих материальных запасов однократного применения			349	0,00	0,00	0,00						
Увеличение стоимости неисключительных прав на результаты интеллектуальной деятельности с неопределенным сроком использования			352	0,00	0,00	0,00						
Увеличение стоимости неисключительных прав на результаты интеллектуальной деятельности с определенным сроком использования			353	0,00	0,00	0,00						
Капитальные вложения в объекты государственной собственности, всего	2650	400		0,00	0,00	0,00						
в том числе:												
приобретение объектов недвижимого имущества государственными учреждениями	2651	406		0,00	0,00	0,00						
строительство объектов недвижимого имущества государственными (муниципальными) учреждениями	2652	407		0,00	0,00	0,00						
Выплаты, уменьшающие доход, всего <sup>8</sup>	3000	100		0,00	0,00	0,00						
в том числе:												
налог на прибыль <sup>8</sup>	3010			0,00	0,00	0,00						
налог на добавленную стоимость <sup>8</sup>	3020			0,00	0,00	0,00						
прочие налоги, уменьшающие доход <sup>8</sup>	3030			0,00	0,00	0,00						
Прочие выплаты, всего <sup>9</sup>	4000	X		8 607 666,67	0,00	0,00				8 607 666,67		



Итого:	4010	610	8 607 666,67	0,00	0,00	8 607 666,67
--------	------	-----	--------------	------	------	--------------

Главный врач

Заместитель главного врача по экономическим вопросам

Исполнитель



\_\_\_\_\_  
(подпись)  
\_\_\_\_\_  
(подпись)  
\_\_\_\_\_  
(подпись)

С.В. Федунова  
(расшифровка подписи)  
Е.Н. Легкова  
(расшифровка подписи)  
Е.Н. Легкова  
(расшифровка подписи)

<sup>1</sup> В случае утверждения закона (решения) о бюджете на текущий финансовый год и плановый период.

<sup>2</sup> Указывается дата утверждения Плана

<sup>3</sup> В графе 3 отражаются:

по строкам 1100 - 1900 - коды аналитической группы подкласса доходов классификации доходов бюджетов;

по строкам 1910 - 1990 - коды аналитической группы вида источников финансирования дефицитов бюджетов классификации источников финансирования дефицитов бюджетов;

по строкам 2000 - 2520 - коды марки расходов бюджетов классификации расходов бюджетов;

по строкам 3000 - 3530 - коды аналитической группы подкласса доходов бюджетов классификации доходов бюджетов, по которым планируются услуги налогов, уменьшающих доход (в том числе налог на прибыль, налог на добавленную стоимость, единый налог на вмененный доход для отдельных видов деятельности);

по строкам 4000 - 4010 - коды аналитической группы вида источников финансирования дефицитов бюджетов классификации источников финансирования дефицитов бюджетов.

<sup>4</sup> В графе 4 указывается код классификации операций сектора государственного управления в соответствии с Порядком применения классификации операций сектора государственного управления, утвержденным приказом Министерства финансов Российской Федерации от 29 ноября 2017 г. № 209н (зарегистрирован в Министерстве юстиции Российской Федерации 12 февраля 2018 г., регистрационный номер 50003), и (или) коды аналитических показателей, в случае, если Порядком органа - учредителя предусмотрена установка детализации.

<sup>5</sup> По строке 001 указывается фактическая сумма остатков средств на начало текущего финансового года с учетом средств в кассе учреждения.

<sup>6</sup> Показатели прочих поступлений включаются в себя в том числе показатели увеличения денежных средств за счет возврата дебиторской задолженности прошлого лет, включая возврат предоставленных займов (кредитов), а также за счет возврата средств, размещенных на банковских депозитах. При формировании Плана (проекта Плана) обоснованному(ым) подпрограммному(ым) показателю прочих поступлений включаются поступления в рамках расчетов между головным учреждением и объектным подразделением.

<sup>7</sup> Показатель выдает по расходам на закупку товаров, работ, услуг, отраженные в строке 3600 Раздела 1 "Поступления и выплаты" Плана, подкатегории детализации в Разделе 2 "Сведения по выплатам на закупку товаров, работ, услуг" Плана.

<sup>8</sup> Показатель отражается со знаком "минус".

<sup>9</sup> Показатель прочих вычетов включает в себя в том числе показатели убавления денежных средств за счет возврата средств субсидий, предоставленных на начало текущего финансового года, предоставления субвенций, уменьшение автономных учреждений денежных средств на безвозвратном основании. При формировании Плана (проекта Плана) обоснованному(ым) подпрограммному(ым) показателю прочих вычетов включаются в разрыв расчетов между головным учреждением и объектным подразделением.





Наименование показателя	Код строки	Код по бюджетной классификации РФ <=>	Аналитический код по КОСГУ	Сумма, рублей											
				ВСЕГО				в том числе			в том числе			в том числе	
				На 2022 г	На 2023 г	На 2024 г	На 2022 г	На 2023 г	На 2024 г	На 2022 г	На 2023 г	На 2024 г	На 2022 г	На 2023 г	На 2024 г
текущий финансовый год	первый год планового периода	второй год планового периода	текущий финансовый год	первый год планового периода	второй год планового периода	наименование типа средств: доходы от оказания платных услуг и от иной приносящей доход деятельности	наименование типа средств: доходы от оказания медицинских услуг, предоставляемых жителям в период беременности, родов и послеродовом периоде, а также проведение профилактических медицинских осмотров ребенка в течение первого	наименование типа средств: средства от оказания жилищных услуг, предоставляемых жителям в период беременности, родов и послеродовом периоде, а также проведение профилактических медицинских осмотров ребенка в течение первого	наименование типа средств: средства от оказания жилищных услуг, предоставляемых жителям в период беременности, родов и послеродовом периоде, а также проведение профилактических медицинских осмотров ребенка в течение первого	текущий финансовый год	первый год планового периода	второй год планового периода			
Услуги, работы для целей капитальных вложений	26409	244	228	0,00	0,00	0,00	0,00	0,00	0,00	0,00	0,00	0,00	0,00	0,00	0,00
Арендная плата за пользование земельными участками и другими объектами придорожной инфраструктуры	26410	244	229	12 000,00	12 000,00	12 000,00	12 000,00	12 000,00	12 000,00	12 000,00	12 000,00	12 000,00	12 000,00	12 000,00	12 000,00
Увеличение стоимости основных средств	26420	244	310	1 032 000,00	200 000,00	200 000,00	200 000,00	200 000,00	200 000,00	200 000,00	200 000,00	200 000,00	832 000,00	0,00	0,00
Увеличение стоимости нематериальных активов	26430	244	320	0,00	0,00	0,00	0,00	0,00	0,00	0,00	0,00	0,00	0,00	0,00	0,00
Увеличение стоимости материальных запасов	26440	244	340	103 400,00	103 400,00	103 400,00	103 400,00	103 400,00	103 400,00	103 400,00	103 400,00	103 400,00	0,00	0,00	0,00
Увеличение стоимости лекарственных препаратов, материалов, принадлежностей в медицинских целях	26441	244	341	10 000,00	10 000,00	10 000,00	10 000,00	10 000,00	10 000,00	10 000,00	10 000,00	10 000,00	0,00	0,00	0,00
Увеличение стоимости продуктов питания	26442	244	342	0,00	0,00	0,00	0,00	0,00	0,00	0,00	0,00	0,00	0,00	0,00	0,00
Увеличение стоимости горюче-смазочных материалов	26443	244	343	0,00	0,00	0,00	0,00	0,00	0,00	0,00	0,00	0,00	0,00	0,00	0,00
Увеличение стоимости строительных материалов	26444	244	344	5 000,00	5 000,00	5 000,00	5 000,00	5 000,00	5 000,00	5 000,00	5 000,00	5 000,00	0,00	0,00	0,00
Увеличение стоимости мягкого инвентаря	26445	244	345	4 400,00	4 400,00	4 400,00	4 400,00	4 400,00	4 400,00	4 400,00	4 400,00	4 400,00	0,00	0,00	0,00
Увеличение стоимости прочих оборотных запасов (материалов)	26446	244	346	54 000,00	54 000,00	54 000,00	54 000,00	54 000,00	54 000,00	54 000,00	54 000,00	54 000,00	0,00	0,00	0,00
Увеличение стоимости материальных запасов для целей капитальных вложений	26447	244	347	0,00	0,00	0,00	0,00	0,00	0,00	0,00	0,00	0,00	0,00	0,00	0,00
Увеличение стоимости прочих материальных запасов однократного применения	26448	244	349	30 000,00	30 000,00	30 000,00	30 000,00	30 000,00	30 000,00	30 000,00	30 000,00	30 000,00	0,00	0,00	0,00
Увеличение стоимости прав пользования, в том числе неисключительных прав на результаты интеллектуальной деятельности	26450	244	350	10 000,00	10 000,00	10 000,00	10 000,00	10 000,00	10 000,00	10 000,00	10 000,00	10 000,00	0,00	0,00	0,00
Увеличение стоимости неисключительных прав на результаты интеллектуальной деятельности с неопределенным сроком полезного использования	26451	244	352	5 000,00	5 000,00	5 000,00	5 000,00	5 000,00	5 000,00	5 000,00	5 000,00	5 000,00	0,00	0,00	0,00
Увеличение стоимости неисключительных прав на результаты интеллектуальной деятельности с определенным сроком полезного использования	26452	244	353	5 000,00	5 000,00	5 000,00	5 000,00	5 000,00	5 000,00	5 000,00	5 000,00	5 000,00	0,00	0,00	0,00
Закупка энергетических ресурсов	2660	247	223	380 000,00	380 000,00	380 000,00	380 000,00	380 000,00	380 000,00	380 000,00	380 000,00	380 000,00	0,00	0,00	0,00
в том числе: оплата отопления и технологических нужд	2661	247	223/021	320 000,00	320 000,00	320 000,00	320 000,00	320 000,00	320 000,00	320 000,00	320 000,00	320 000,00	0,00	0,00	0,00
плата потребителя электрической энергии	2662	247	223/022	60 000,00	60 000,00	60 000,00	60 000,00	60 000,00	60 000,00	60 000,00	60 000,00	60 000,00	0,00	0,00	0,00
Выплаты, уменьшающие доход, всего	3000	100	180	-200 000,00	-200 000,00	-200 000,00	-200 000,00	-200 000,00	-200 000,00	-200 000,00	-200 000,00	-200 000,00	0,00	0,00	0,00
налог на прибыль	3010	180	189	-200 000,00	-200 000,00	-200 000,00	-200 000,00	-200 000,00	-200 000,00	-200 000,00	-200 000,00	-200 000,00	0,00	0,00	0,00

Главный врач  
Заместитель главного врача по экономическим вопросам  
МП  
Заместитель главного врача по экономическим вопросам  
Исполнитель

С.В. Федулкова  
(расшифровка подписи)  
Е.Н. Легкова  
(расшифровка подписи)  
Е.Н. Легкова  
(расшифровка подписи)

(подпись)  
(подпись)  
(подпись)

1 В случае прекращения работы (оказания) в бюджет на текущий финансовый год и следующий период.  
2 Уменьшение для увеличения ПММ.  
3 В графе 3 отражаются:  
по строкам 1100 - 1900 - коды административной группы: оплата долга; бюджетная классификация доходов бюджетов;  
по строкам 1990 - 1990 - коды административной группы: выданы средства финансирования дефицита бюджета; классификация источников финансирования дефицита бюджета;  
по строкам 2000 - 2050 - коды кода реализации бюджета; классификация расходов бюджета;  
по строкам 3000 - 3000 - коды административной группы: выданы средства финансирования дефицита бюджета; классификация источников финансирования дефицита бюджета;  
по строкам 4000 - 4010 - коды административной группы: выданы средства финансирования дефицита бюджета; классификация источников финансирования дефицита бюджета.

Таблица 4.3

Показатели по поступлениям и выплатам от оказания услуг (выполнения работ) на платной основе и от иной приносящей доход деятельности по разделу "Амбулаторная медицинская помощь"

Наименование показателя	Код строки	Код по бюджетной классификации РФ <3>	Аналитический код <4> (КОСГУ)	Сумма, рублей															
				ВСЕГО								в том числе							
				На 2022 г	На 2023 г	На 2024 г	На 2022 г	На 2023 г	На 2024 г	На 2022 г	На 2023 г	На 2024 г	На 2022 г	На 2023 г	На 2024 г	На 2022 г	На 2023 г	На 2024 г	
Остаток средств на начало текущего финансового года <sup>5</sup>	0001	X	X	541 182,74	0,00	0,00	170 945,16	0,00	0,00	171 585,08	0,00	0,00	198 652,50	0,00	0,00	0,00			
Остаток средств на конец текущего финансового года	0002	X	X	0,00	0,00	0,00	0,00	0,00	0,00	0,00	0,00	0,00	0,00	0,00	0,00	0,00			
Доходы, всего:	1000	x	x	4 630 402,34	4 000 054,84	4 000 054,84	1 829 054,84	1 829 054,84	1 829 054,84	2 000 000,00	2 171 000,00	2 171 000,00	801 347,50	0,00	0,00	0,00			
доходы от собственности, всего	1100	120	120	1 000 000,00	1 000 000,00	1 000 000,00	1 000 000,00	1 000 000,00	1 000 000,00	1 000 000,00	1 000 000,00	1 000 000,00	0,00	0,00	0,00	0,00			
в том числе:																			
доходы от операционной аренды	1110	120	121	1 000 000,00	1 000 000,00	1 000 000,00	1 000 000,00	1 000 000,00	1 000 000,00	1 000 000,00	1 000 000,00	1 000 000,00	0,00	0,00	0,00	0,00			
доходы от оказания услуг, работ, компенсации затрат учреждений, всего	1200	130	130	2 679 054,84	2 850 054,84	2 850 054,84	679 054,84	679 054,84	679 054,84	2 000 000,00	2 171 000,00	2 171 000,00	0,00	0,00	0,00	0,00			
в том числе:																			
доходы от оказания платных услуг (работ)	1210	130	131	359 054,84	359 054,84	359 054,84	359 054,84	359 054,84	359 054,84	0,00	0,00	0,00	0,00	0,00	0,00	0,00			
доходы от оказания услуг по программе обязательного медицинского страхования	1220	130	132	2 000 000,00	2 171 000,00	2 171 000,00	0,00	0,00	0,00	2 000 000,00	2 171 000,00	2 171 000,00	0,00	0,00	0,00	0,00			
доходы от компенсации затрат	1230	130	134	20 000,00	20 000,00	20 000,00	20 000,00	20 000,00	20 000,00	20 000,00	20 000,00	20 000,00							
доходы по условным арендным платежам	1240	130	135	300 000,00	300 000,00	300 000,00	300 000,00	300 000,00	300 000,00	300 000,00	300 000,00	300 000,00							
доходы от штрафов, пеней, иных сумм принудительного взыскания, всего	1300	140	140	30 000,00	30 000,00	30 000,00	30 000,00	30 000,00	30 000,00	30 000,00	30 000,00	30 000,00							
в том числе:																			
доходы от штрафов санкций за нарушение законодательства о закупках и нарушении условий контрактов (договоров)	1310	140	141	30 000,00	30 000,00	30 000,00	30 000,00	30 000,00	30 000,00	30 000,00	30 000,00	30 000,00							
безвозмездные денежные поступления, всего	1400	150	150	801 347,50	0,00	0,00							801 347,50	0,00	0,00	0,00			
в том числе:																			
поступления текущего характера бюджетным и автономным учреждениям от сектора государственного управления	1410	150	152	0,00	0,00	0,00							0,00	0,00	0,00	0,00			
Поступления текущего характера от иных резидентов (за исключением сектора государственного управления и организаций государственного сектора)	1420	150	155	801 347,50	0,00	0,00							801 347,50	0,00	0,00	0,00			
доходы от операций с активами, всего	1900	400	400	120 000,00	120 000,00	120 000,00	120 000,00	120 000,00	120 000,00	120 000,00	120 000,00	120 000,00							
в том числе:																			
в части уменьшения стоимости материальных запасов	1910	440	446	120 000,00	120 000,00	120 000,00	120 000,00	120 000,00	120 000,00	120 000,00	120 000,00	120 000,00							



Услуги связи	26402	244	221	3 000,00	3 000,00	3 000,00	3 000,00	3 000,00	3 000,00	3 000,00															
Транспортные услуги	26403	244	222	10 000,00	10 000,00	10 000,00	10 000,00	10 000,00	10 000,00	10 000,00															
Оплата водоснабжения помещений	26404	244	223/023	40 000,00	40 000,00	40 000,00	40 000,00	40 000,00	40 000,00	40 000,00															
Арендная плата за пользование имуществом (за исключением земельных участков других обособленных природных объектов)	26405	244	224		0,00	0,00	0,00	0,00	0,00	0,00															
Арендная плата за пользование земельными участками других обособленных природных объектов	26406	244	225	150 000,00	150 000,00	150 000,00	150 000,00	150 000,00	150 000,00	150 000,00															
Работы, услуги по содержанию имущества	26407	244	226	225 000,00	214 414,92	214 414,92	214 414,92	214 414,92	150 000,00	150 000,00														10 000,00	
Прочие работы, услуги	26408	244	227	0,00	0,00	0,00	0,00	0,00	0,00	0,00															
Страхование	26409	244	228	0,00	0,00	0,00	0,00	0,00	0,00	0,00															
Услуги, работы для целей капитальных вложений	26410	244	229																						
Арендная плата за пользование земельными участками и другими обособленными природными объектами	26420	244	310	1 032 000,00	200 000,00	200 000,00	200 000,00	200 000,00	200 000,00	200 000,00														832 000,00	
Увеличение стоимости основных средств	26430	244	320	0,00	0,00	0,00	0,00	0,00	0,00	0,00														0,00	
Увеличение стоимости нематериальных активов	26440	244	340	103 400,00	103 400,00	103 400,00	103 400,00	103 400,00	103 400,00	103 400,00														0,00	
Увеличение стоимости оборотных запасов (материалов)	26446	244	346	54 000,00	54 000,00	54 000,00	54 000,00	54 000,00	54 000,00	54 000,00														0,00	
Увеличение стоимости лекарственных препаратов и материалов, применяемых в медицинских целях	26441	244	341	10 000,00	10 000,00	10 000,00	10 000,00	10 000,00	10 000,00	10 000,00															
Увеличение стоимости строительных материалов	26444	244	344	5 000,00	5 000,00	5 000,00	5 000,00	5 000,00	5 000,00	5 000,00															
Увеличение стоимости мягкого инвентаря	26445	244	345	4 400,00	4 400,00	4 400,00	4 400,00	4 400,00	4 400,00	4 400,00															
Увеличение стоимости прочих оборотных запасов (материалов)	26446	244	346	54 000,00	54 000,00	54 000,00	54 000,00	54 000,00	54 000,00	54 000,00														0,00	
Увеличение стоимости материальных запасов для целей капитальных вложений	26447	244	347	0,00	0,00	0,00	0,00	0,00	0,00	0,00															
Увеличение стоимости прочих материальных запасов однократного применения	26448	244	349	30 000,00	30 000,00	30 000,00	30 000,00	30 000,00	30 000,00	30 000,00															
Увеличение стоимости прав пользования, в том числе неисключительных прав на результаты интеллектуальной деятельности	26450	244	350	10 000,00	10 000,00	10 000,00	10 000,00	10 000,00	10 000,00	10 000,00														0,00	
Увеличение стоимости неисключительных прав на результаты интеллектуальной деятельности с неопределенным сроком полезного использования	26451	244	352	5 000,00	5 000,00	5 000,00	5 000,00	5 000,00	5 000,00	5 000,00															
Увеличение стоимости неисключительных прав на результаты интеллектуальной деятельности с определенным сроком полезного использования	26452	244	353	5 000,00	5 000,00	5 000,00	5 000,00	5 000,00	5 000,00	5 000,00															
Закупка энергетических ресурсов	2660	247	223	380 000,00	380 000,00	380 000,00	380 000,00	380 000,00	380 000,00	380 000,00														0,00	
в том числе: оплата отопления и технологических нужд	2661	247	223/021	320 000,00	320 000,00	320 000,00	320 000,00	320 000,00	320 000,00	320 000,00														320 000,00	
оплата потребления электрической энергии	2662	247	223/022	60 000,00	60 000,00	60 000,00	60 000,00	60 000,00	60 000,00	60 000,00														60 000,00	
Выплаты, уменьшающие доход, всего <sup>8</sup>	3000	100	180	-200 000,00	-200 000,00	-200 000,00	-200 000,00	-200 000,00	-200 000,00	-200 000,00														-200 000,00	
в том числе:																									
налог на прибыль <sup>8</sup>	3010	180	189	-200 000,00	-200 000,00	-200 000,00	-200 000,00	-200 000,00	-200 000,00	-200 000,00														-200 000,00	

С.В. Федунова  
(расшифровка подписи)  
Е.Н. Легкова  
(расшифровка подписи)  
Е.Н. Легкова  
(расшифровка подписи)

(подпись)  
(подпись)  
(подпись)

Г. Главный врач  
Заместитель главного врача по экономическим вопросам  
М.П.  
Заместитель главного врача по экономическим вопросам  
Исполнитель







Увеличение стоимости лекарственных препаратов, материалов, применяемых в медицинских целях	26441	244	341	7 500 000,00	7 500 000,00	7 500 000,00	7 500 000,00	7 500 000,00	7 500 000,00
Увеличение стоимости продуктов питания	26442	244	342	0,00	0,00	0,00	0,00	0,00	0,00
Увеличение стоимости горюче-смазочных материалов	26443	244	343	450 000,00	450 000,00	450 000,00	450 000,00	450 000,00	450 000,00
Увеличение стоимости строительных материалов	26444	244	344	100 000,00	100 000,00	100 000,00	100 000,00	100 000,00	100 000,00
Увеличение стоимости мягкого инвентаря	26445	244	345	270 000,00	270 000,00	270 000,00	270 000,00	270 000,00	270 000,00
Увеличение стоимости прочих оборотных запасов (материалов)	26446	244	346	3 000 000,00	3 000 000,00	3 000 000,00	3 000 000,00	3 000 000,00	3 000 000,00
Увеличение стоимости материальных запасов для целей капитальных вложений	26447	244	347	0,00	0,00	0,00	0,00	0,00	0,00
Увеличение стоимости прочих материальных запасов однократного применения	26448	244	349	80 000,00	80 000,00	80 000,00	80 000,00	80 000,00	80 000,00
Увеличение стоимости прав пользования, в том числе неисключительных прав на результаты интеллектуальной деятельности	26450	244	350	40 000,00	40 000,00	40 000,00	40 000,00	40 000,00	40 000,00
Увеличение стоимости неисключительных прав на результаты интеллектуальной деятельности с неопределенным сроком полезного использования	26451	244	352	20 000,00	20 000,00	20 000,00	20 000,00	20 000,00	20 000,00
Увеличение стоимости неисключительных прав на результаты интеллектуальной деятельности с определенным сроком полезного использования	26452	244	353	20 000,00	20 000,00	20 000,00	20 000,00	20 000,00	20 000,00
Закупка энергетических ресурсов	2660	247	223	5 294 453,00	5 294 453,00	5 294 453,00	5 294 453,00	5 294 453,00	5 294 453,00
в том числе: оплата отопления и технологических нужд	2661	247	223/021	2 700 000,00	2 700 000,00	2 700 000,00	2 700 000,00	2 700 000,00	2 700 000,00
оплата потребления электрической энергии	2662	247	223/022	2 594 453,00	2 594 453,00	2 594 453,00	2 594 453,00	2 594 453,00	2 594 453,00

Главный врач

Заместитель главного врача по экономическим вопросам

Исполнитель

Заместитель главного врача по экономическим вопросам

\_\_\_\_\_  
(подпись)

\_\_\_\_\_  
(подпись)

\_\_\_\_\_  
(подпись)

С.В. Федунова


(расшифровка подписи)

Е.Н. Легкова

(расшифровка подписи)

Е.Н. Легкова

(расшифровка подписи)




Распределение численности и оплаты труда работников БУЗ ВО "Череповецкая детская городская поликлиника №3" (наименование учреждения)

Наименование	Численность работников (чел.)	За счет областного бюджета ( тыс.руб)							За счет средств от приносящей доход деятельности ( тыс.руб)				За счет средств ОМС ( тыс.руб)	
		в том числе:							в том числе:				в том числе:	
		Фонд заработной платы работников ВСЕГО	Оплата по окладам	Выплаты компенсационного характера*	Обязательные выплаты стимулирующего характера, выплачиваемые ежемесячно**	Стимулирующая выплата за стаж работы	Иные стимулирующие выплаты***	Фонд заработной платы работников ВСЕГО	Оплата по окладам	Фонд заработной платы работников ВСЕГО	Оплата по окладам	Фонд заработной платы работников ВСЕГО	Оплата по окладам	стимулирующие и компенсационные выплаты
1	I	2	3	4	5	6	7	8	9	10	11	12	13	
Штатная численность (целые сл.)		x	x	x	x	x	x	x	x	x	x	x	x	
Среднесписочный состав внешних работников с учетом внешних совместителей, занимающих штатные должности ВСЕГО	418	x												
в том числе работники списочного состава (без внешних совместителей), по мес.	306,6	5526,15	1134,25	798,89	259,91	211,3	3121,8	1907,29	0	1907,29	14600,74	49125,27	96885,47	
2.1. в том числе работники списочного состава (без внешних совместителей), по мес.	303,8	4866,15	1019,55	692,39	254,41	200,8	2699	1907,29	0	1907,29	143757,76	48672,27	95085,49	
2.1.1. Врачи и специалисты с высшим образованием, предоставляющие медицинские услуги	231,1	5526,15	1134,25	798,89	259,91	211,3	2921,8	1907,29	0	1907,29	119505,52	43779,00	75726,52	
2.1.1.1. в том числе работники списочного состава (без внешних совместителей)	228,3	4666,15	1019,55	692,39	254,41	200,8	2499	1907,29	0	1907,29	117252,54	41445,00	73807,54	
2.1.1.1.1. в том числе работники списочного состава (без внешних совместителей)	40,4	3254,92	573,48	478,3	197,51	182,1	1823,53	1122,89	0	1122,89	33562,97	8694,00	24668,97	
2.1.1.1.2. средний медицинский персонал	38,1	2594,92	458,78	371,8	192,01	171,6	1400,73	1122,89	0	1122,89	31337,00	6454,00	24883,00	
2.1.1.2. в том числе работники списочного состава (без внешних совместителей)	190,7	2071,23	560,77	320,59	62,4	29,2	1098,27	784,4	0	784,4	86142,55	35085,00	51057,55	
2.1.1.3. остальные работники	190,2	2071,23	560,77	320,59	62,4	29,2	1098,27	784,4	0	784,4	85915,54	34991,00	50924,54	
2.1.1.3.1. в том числе работники списочного состава (без внешних совместителей)	0	0	0	0	0	0	0	0	0	0	0	0	0	
2.1.1.3.2. в том числе работники списочного состава (без внешних совместителей)	0	0	0	0	0	0	0	0	0	0	0	0	0	
2.1.1.4. педагогические работники, лица ребенка	0	0	0	0	0	0	0	0	0	0	0	0	0	
2.1.1.5. преподаватели среднего профессионального образования	0	0	0	0	0	0	0	0	0	0	0	0	0	
2.1.1.6. младший медицинский персонал	0	0	0	0	0	0	0	0	0	0	0	0	0	
2.1.2. Руководители учреждений	0	0	0	0	0	0	0	0	0	0	0	0	0	
2.1.3. Заместители руководителей учреждений, главный бухгалтер, главная медсестра	1	0	0	0	0	0	0	0	0	0	1412,28	399,77	1012,51	
2.1.4. Прочие категории работников	3	0	0	0	0	0	0	0	0	0	3290,12	1039,40	2250,72	
в том числе работники списочного состава (без внешних совместителей)	71,5	2000	0	0	0	0	2000	0	0	0	21802,82	5158,07	16644,75	
3. Внешние совместители, включенные в п. 2	71,5	2000	0	0	0	0	2000	0	0	0	21802,82	5788,10	16014,72	
4. Работники, включенные в п. 2, получающие выплаты за счет средств государственных внебюджетных фондов (ОМС) (кроме оплаты временной нетрудоспособности и др. соц. выплат)	2,8	660	114,7	106,5	5,5	10,5	422,8	0	0	0	2252,98	453,00	1799,98	
5. Работники, включенные в п. 2, зарплата которых обеспечивается за счет средств от приносящей доход деятельности	302,6	0	0	0	0	0	0	0	0	0	0	0	0	
в том числе работники списочного состава (без внешних совместителей)	x	x	x	x	x	x	x	x	x	x	x	x	x	

\* за вредные условия труда, за работу в сельской местности, доплата за ночные часы, за работу в праздничные дни, районный коэффициент, исполнение обязанностей, расширение зоны обслуживания и т.д.)

\*\* стимулирующие, за наличие квалификационной категории, почетного звания, ученой степени  
 \*\*\* повышаемые, за качество работ  
 Главный врач

  
 (подпись)  
 С.В. Федотова  
 (инициалы фамилия)  
 Е.Н. Лытова  
 (инициалы фамилия)

Заместитель главного врача по экономическим вопросам

Исполнитель

Е.Н. Лытова 8202-24-01-28  
 (инициалы фамилия)

Распределение численности и оплаты труда работников БУЗ ВО "Иркутская областная детская государственная поликлиника № 3" (наименование учреждения)

Раздел подраздел (К.О.СР): 0902

Наименование	Численность работников (чел.)	За счет областного бюджета (тыс.руб)						За счет средств от приносящей доход деятельности (тыс.руб)						За счет средств ОМС (тыс.руб)		
		в том числе:						в том числе:						в том числе:		
		Фонд заработной платы работников ВСЕГО	Оплата по окладам	Выплаты компенсационного характера*	Обязательные выплаты стимулирующего характера, выплачиваемые ежемесячно*	Стимулирующая выплата за стаж работы	Иные стимулирующие выплаты***	Фонд заработной платы работников ВСЕГО	Оплата по окладам	стимулирующие и компенсационные выплаты	Фонд заработной платы работников ВСЕГО	Оплата по окладам	стимулирующие и компенсационные выплаты	Фонд заработной платы работников ВСЕГО	Оплата по окладам	стимулирующие и компенсационные выплаты
1. Штатная численность (целые ед.)	1	2	3	4	5	6	7	8	9	10	11	12	13			
2. Окладной состав штатных работников с учетом внешних совместителей, занимающих штатные должности ВСЕГО	418	x	x	x	x	x	x	x	x	x	x	x	x	x	x	x
2.1. в том числе работники списочного состава (без внешних совместителей), из них:	306,6	4 625,35	1 134,25	798,89	259,91	211,30	2 221,00	1 907,29	-	1 907,29	146 010,74	49 125,27	96 885,47			
2.1.1. Работники, относящиеся к основному персоналу, всего (п.п 2.1.1.1 - 2.1.1.6)	303,8	3 965,35	1 019,55	692,39	254,41	200,80	1 798,20	1 907,29	-	1 907,29	143 757,76	48 672,27	95 085,49			
2.1.1.1. в том числе работники списочного состава (без внешних совместителей)	231,1	4 625,35	1 134,25	798,89	259,91	211,30	2 221,00	1 907,29	-	1 907,29	119 505,52	43 779,00	75 726,52			
2.1.1.1.1. врачи и специалисты с высшим образованием, предоставляющие медуслуги	228,3	3 965,35	1 019,55	692,39	254,41	200,80	1 798,20	1 907,29	-	1 907,29	117 252,54	41 445,00	75 807,54			
2.1.1.1.2. в том числе работники списочного состава (без внешних совместителей)	40,4	3 104,12	573,48	476,30	197,51	182,10	1 672,73	1 122,89	-	1 122,89	33 362,97	8 694,00	24 668,97			
2.1.1.1.3. средний медицинский персонал	38,1	2 444,12	488,78	371,80	192,01	171,60	1 249,93	1 122,89	-	1 122,89	31 337,00	6 454,00	24 883,00			
2.1.1.1.4. в том числе работники списочного состава (без внешних совместителей)	190,7	1 521,23	560,77	320,59	62,40	29,20	548,27	784,40	-	784,40	86 142,55	35 085,00	51 057,55			
2.1.1.1.5. социальные работники	190,2	1 521,23	560,77	320,59	62,40	29,20	548,27	784,40	-	784,40	85 915,54	34 991,00	50 924,54			
2.1.1.2. в том числе работники списочного состава (без внешних совместителей)																
2.1.1.4. педагогические работники домов ребенка																
2.1.1.5. в том числе работники списочного состава (без внешних совместителей)																
2.1.1.5. преподаватели среднего профессионального образования																
2.1.1.5. в том числе работники списочного состава (без внешних совместителей)																
2.1.1.5. младший медицинский персонал																
2.1.1.5. в том числе работники списочного состава (без внешних совместителей)																
2.1.2. Руководители учреждений																
2.1.3. Заместители руководителей учреждений, главный бухгалтер, главный медсестра	1										1 412,28	399,77	1 012,51			
2.1.4. Прочие категории работников	3										3 290,12	1 039,40	2 250,72			
3. Внешние совместители, включенные в п. 2	71,5										21 802,82	5 158,07	16 644,75			
4. Работники, включенные в п. 2, получающие выплаты за счет средств государственных внебюджетных фондов (ОМС) (кроме оплаты временной нетрудоспособности и др. соц. выплат)	71,5										21 802,82	5 158,07	16 644,75			
5. Работники, включенные в п. 2, зарплата которых обеспечивается за счет средств от приносящей доход деятельности	2,8	660,00	114,70	106,50	5,50	10,50	422,80	-	-	-	2 252,98	453,00	1 799,98			
* за рабочие условия труда, за работу в сельской местности, доплата за ночные часы, за работу в праздничные дни, районный коэффициент, иные выплаты, доплата за совмещение профессий, исполнение обязанностей, расширение зоны обслуживания и т.д.)	302,6															

\*\* итисловность, за наличие квалификационной категории, почтового звания, ученой степени  
 \*\*\* поименные, за качество работ  
 Главный врач

Заместитель главного врача по экономическим вопросам  
 МП

Исполнитель

С.В. Федулова (расшифровка подписи)  
 Е.Н. Легова (расшифровка подписи)  
 Е.Н. Легова 8202-24-01-28 (расшифровка подписи)

(подпись)  
 (подпись)  
 (подпись)

Заместитель главного врача по экономическим вопросам

Распределение численности и оплаты труда работников БУЗ ВО "Череповецкая детская городская поликлиника №3" (налогоплательщик унитарный)

Раздел подраздел (КОСР) 0909

Наименование	Численность работников (чел.)	За счет областного бюджета (тыс.руб)						За счет средств от приносящей деятельности (тыс.руб)						За счет средств ОМС (тыс.руб)		
		в том числе:						в том числе:						в том числе:		
		Фонд заработной платы работников ВСЕГО	Оплата по окладам	Выплаты компенсационного характера*	Обязательные выплаты стимулирующего характера, выплачиваемые ежемесячно**	Стимулирующая выплата за стаж работы	Иные стимулирующие выплаты***	Фонд заработной платы работников ВСЕГО	Оплата по окладам	стимулирующие выплаты	Фонд заработной платы работников ВСЕГО	Оплата по окладам	стимулирующие и компенсационные выплаты	Фонд заработной платы работников ВСЕГО	Оплата по окладам	стимулирующие и компенсационные выплаты
1 Штатная численность (целье ед.)	1	2	3	4	5	6	7	8	9	10	11	12	13			
2 Среднестатистический состав штатных работников с учетом внешних совместителей, занимающих штатные должности ВСЕГО		900,80					900,80									
2.1 в том числе работники списочного состава (без внешних совместителей), из них:		900,80					900,80									
2.1.1 Работники, относящиеся к основному персоналу, всего (в т.ч. 2.1.1.1 - 2.1.1.6)		700,80					700,80									
2.1.1.1 Врачи и специалисты с высшим образованием, предоставляющие медицинские услуги		700,80					700,80									
2.1.1.1.1 в том числе работники списочного состава (без внешних совместителей)		150,80					150,80									
2.1.1.1.2 в том числе работники списочного состава (без внешних совместителей)		150,80					150,80									
2.1.1.1.3 социальные работники		550,00					550,00									
2.1.1.1.4 в том числе работники списочного состава (без внешних совместителей)		550,00					550,00									
2.1.1.1.5 преподаватели среднего профессионального образования																
2.1.1.1.6 в том числе работники списочного состава (без внешних совместителей)																
2.1.1.2 в том числе работники списочного состава (без внешних совместителей)																
2.1.1.3 в том числе работники списочного состава (без внешних совместителей)																
2.1.1.4 в том числе работники списочного состава (без внешних совместителей)																
2.1.1.5 в том числе работники списочного состава (без внешних совместителей)																
2.1.1.6 в том числе работники списочного состава (без внешних совместителей)																
2.1.2 Руководители учреждений																
2.1.3 заместители руководителей учреждений, главный бухгалтер, главный медсестра																
2.1.4 Прочие категории работников		200,00					200,00									
3 в том числе работники списочного состава (без внешних совместителей)		200,00					200,00									
4 Работники, включенные в п. 2, получающие выплаты за счет средств государственных внебюджетных фондов (ОМС) (кроме оплаты временной нетрудоспособности и др. соц. выплат)																
5 Работники, включенные в п. 2, зарплата которых обеспечивается за счет средств от приносящей деятельности																

\* за средние условия труда, за работу в сельской местности, доплата за почные часы, за работу в праздничные дни, районный коэффициент, иные выплаты (доплата за совмещение профессий, исполнение обязанностей, расширение зон обслуживания и т.д.)


\*\* инициативность, за наличие квалификационной категории, почетного звания, ученой степени

\*\*\* посылатель: за качество работ

Главный врач

Заместитель главного врача по экономическим вопросам

Исполнитель

  
(подпись)  
С.В. Бобукова  
(расшифровка подписи)

Е.Н. Луткова  
(расшифровка подписи)

Е.Н. Луткова 8202-24-01-28  
(расшифровка подписи)

Заместитель главного врача по экономическим вопросам

(подпись)